

대학일자리플러스센터 홈페이지 <https://job.cku.ac.kr/main.do>

미래가치를 디자인하는 창의실용교육 중심대학

온통 청년

학생&교수 로그인

통합로그인

멘토&일반회원 로그인

멘토 일반회원

아이디를 입력하세요

로그인



상담신청(예약)

직업심리검사

재학생 맞춤형
고용서비스

온라인 취업준비
Mall


졸업생취업지원 플랫폼

AI면접 및
자기소개서

- * 재학생 및 졸업생 -> 통합 로그인 후 "온라인 취업준비 MALL" 배너 클릭
- * 지역청년 -> 대플센터 일반회원 회원가입(상단메뉴) 후 로그인 하여 배너 클릭

회원가입

※ 메인화면 우측상단 '회원가입' 클릭



찾고 싶은 강의를 입력하세요.

[로그인](#) [회원가입](#)


[강좌카테고리](#) [추천강좌](#) [정보광장](#) [MyeduB2B](#) [마이페이지](#)

온라인

AI 어렵지 않아요~

최근이슈가 되고있는 ChatGPT 등 생성형 AI를 활용한 문서작성 실무과정 입니다.

생성형 AI를 활용한 문서 작성 실무







≡ category

- AI(인공지능)
- IT
- IT자격
- 경영전략
- 공통필수
- 기술자격
- 리더십
- 비즈니스교양
- 비즈니스스킬
- 산업공동
- 산업전문
- 생활교양
- 영어
- 일본어
- 전문자격
- 중국어
- 창업

추천과정

more



회원가입(Step1)

Membership

- 로그인
- 회원가입**
- 이용약관
- 개인정보 처리방침
- 이메일 무단수집거부
- 저작권 보호정책

회원가입

Step1 약관동의

Step1 약관동의 Step2 회원정보등록 Step3 회원가입완료

이용약관

제 1 장 총 칙

제1조 (목적)
이 약관은 에듀인스프트에서 제공하는 Myedu서비스 이용약관(이하 '약관')의 이용조건 및 절차에 관한 사항과 기타 필요한 사항을 규정함을 목적으로 합니다.

제2조 (약관의 효력과 변경)
이 약관은 서비스 화면을 통해 이용자에게 그 내용을 공지하고 이용자가 이에 동의하여 회원으로 가입함으로써 효력이 발생합니다.
당사는 공공기관의 개인정보보호에 관한 법률, 약관의 규제에 관한 법률, 정보통신망 이용촉진 및 정보보호 등에 관한 법률 등 관계 법령을 위반하지 않는 합리적인 범위 내에서 이 약관을 개정할 수 있으며, 이 약관을 개정하는 경우 당사는 개정일자, 개정사유, 개정내용 및 효력 발생일 등을 명시하여 Myedu초기화면에 그 효력발생일 10일 이전부터 효력발생일 전일까지 공지합니다.
제2항과 같이 개정된 약관은 공지된 효력 발생일에 효력이 발생합니다. 이 개정약관은 개정 전 가입회원에게도 효력이 있으며, 개정 전 가입회원 중 개정약관에 이의가 있는 회원은 신청에 의하여 언제든지 회원가입을 탈퇴할 수 있습니다.
제2항과 같이 개정된 약관의 효력 발생일 이후에 회원이 계속하여 서비스를 이용하거나 효력 발생일 이후 7일 이내에 개정된 약관에 이의를 표시하지 아니하면 개정 약관을 승인 한 것으로 봅니다. 회원이 개정약관에 동의하지 않을 경우, 회원은 이용계약을 해지할 수 있습니다.

1) 이용약관에 동의합니다.(필수)

개인정보 수집·이용 동의서

에듀인스프트는 개인정보보호법 제15조 개인정보의 수집, 이용에 관한 법률에 따라 정보주체의 동의를 받은 후 회원가입을 받고 있습니다.

1) 개인정보의 수집, 이용 목적
Myedu에서는 정보주체의 회원 가입일로부터 서비스를 제공하는 기간 동안에 한하여 Myedu회원 서비스를 이용하기 위한 최소한의 개인정보를 보유 및 이용하게 됩니다.

1) 개인정보의 수집, 이용 목적
Myedu에서는 정보주체의 회원 가입일로부터 서비스를 제공하는 기간 동안에 한하여 Myedu회원 서비스를 이용하기 위한 최소한의 개인정보를 보유 및 이용하게 됩니다.

2) 개인정보를 수집·이용에 동의합니다.(필수)

3)

이용약관, 개인정보 수집·이용 동의
선택 후 '다음단계' 버튼 클릭

회원가입(Step2)

Membership

로그인

회원가입 >

이용약관

개인정보 처리방침

이메일 무단수집거부

저작권 보호정책

회원가입

Step2 회원정보등록

Step1 약관동의 Step2 회원정보등록 Step3 회원가입완료

기본정보

1) 회원가입을 위한 기본 정보를 입력

ID *	<input type="text" value="cku2025"/> 중복확인	* 최소 5자 ~ 최대 20자 영문,숫자만 사용 가능합니다.
이름 *	<input type="text" value="김관동"/>	※ 메일 인증이 필수입니다. 확인 가능한 이메일을 정확히 입력해 주시기 바랍니다.
E-mail *	<input type="text" value="cku2025"/> @ <input type="text" value="gmail.com"/> 구글	
전화번호 *	<input type="text" value="010"/> - <input type="text" value="1234"/> - <input type="text" value="1234"/>	
패스워드 *	<input type="password" value="*****"/>	• 10~15자 이상 영문소문자와 대문자, 숫자, 특수문자 중 2가지 이상 문자 조합하여 사용 가능합니다. • 특수문자는 `~`,`!`,`@`,`#`,`\$`,`*`,`(`,`)``,`=`,`_`,`:`,`;`,`'` 만 사용 가능합니다.
패스워드 확인 *	<input type="password" value="*****"/>	
소속 *	<input type="text" value="-소속선택-"/> <input type="text" value="-소속선택-"/> <input type="text" value="가톨릭관동대학교"/> 서원대학교 광주여자대학교 동아대학교 세종대학교 단국대학교	

2) 본인의 소속 선택

회원가입

회원가입(Step2)

Membership

로그인

회원가입 >

이용약관

개인정보 처리방침

이메일 무단수집거부

저작권 보호정책

회원가입

Step2 회원정보등록

Step1 약관동의 Step2 회원정보등록 Step3 회원가입완료

기본정보

ID *	<input type="text" value="cku2025"/> 중복확인
* 최소 5자 ~ 최대 20자 영문,숫자만 사용 가능합니다.	
이름 *	<input type="text" value="김관동"/>
E-mail *	<input type="text" value="cku2025"/> @ <input type="text" value="gmail.com"/> 구글
전화번호 *	<input type="text" value="010"/> - <input type="text" value="1234"/> - <input type="text" value="1234"/>
패스워드 *	<input type="password" value="*****"/> • 10~15자 이상 영문소문자와 대문자, 숫자,특수문자 중 2가지 이상 문자 조합하여 사용 가능합니다. • 특수문자는 '~','!','@','#','\$','%','&','*','(',')','<','>','_','~','`','^','"' 만 사용 가능합니다.
패스워드 확인 *	<input type="password" value="*****"/>
소속 *	<input type="text" value="가톨릭관동대학교"/>
학년 *	<input type="text" value="1학년"/>
학번 *	<input type="text" value="20250829"/>
학과명 *	<input type="text" value="컴퓨터공학과"/>

3) 학년, 학번, 학과를 입력해 주세요.

※ 지역청년일 경우 학번에 '지역청년'이라고 입력해주세요

4) 모든 정보 입력 후 '회원가입' 버튼 클릭

회원가입(Step3)

1) 메일 인증 화면

- 1) 입력한 이메일로 인증메일 발송
- 2) 본인 메일로 이동하여 메일 승인
- 3) 홈페이지 메일인증확인 클릭

회원가입

Step3 회원가입완료

Step1 약관동의 Step2 회원정보등록

이메일을 확인해주세요.
로그인 후 신청 및 마이페이지를 통해 회원서비스를 받으실 수 있습니다.

아이디	CKU250829
가입일	2025년 08월 29일

3) **메일인증확인**

e-마이에듀

나만의 학습 플랫폼, e-마이에듀와 함께 하세요!


CKU250829님 안녕하세요

마이에듀 회원가입 승인 메일입니다 아래 승인 버튼을 클릭하여 승인 후 마이에듀에 로그인 하시기 바랍니다.

2) **승인**

로그인

※ 이메일 인증 후 가입한 아이디로
로그인 가능합니다



찾고 싶은 강의를 입력하세요.

[로그인](#) [회원가입](#)


[강좌카테고리](#) [추천강좌](#) [정보광장](#) [MyeduB2B](#) [마이페이지](#)

온라인

AI 어렵지 않아요~

최근이슈가 되고있는 ChatGPT 등 생성형 AI를 활용한 문서작성 실무과정 입니다.

생성형 AI를 활용한 문서 작성 실무




≡ category

- AI(인공지능)
- IT
- IT자격
- 경영전략
- 공통필수
- 기술자격
- 리더십
- 비즈니스교양
- 비즈니스스킬
- 산업공동
- 산업전문
- 생활교양
- 영어
- 일본어
- 전문자격
- 중국어
- 창업

추천과정 more


실무 원 페이지 웹앱 디자인 제대로 배우기 PART.1



오단기 예정 2013


데이터 시각화편

늘 보던 숫자, 멋진 차트가 되다!



데이터분석 준전문가(ADsP) 자격증 따기


1과목-데이터 이해



넌피이(Numpy)

Google colab

기반의 데이터분석 입문



정보변경

로그인 후 우측상단 [마이페이지] > [내정보수정] 에서
개인정보 및 비밀번호를 수정할수 있습니다

The screenshot shows the e-Myedu user interface. At the top, there is a search bar and navigation links for '로그아웃' and '마이페이지'. The main navigation menu includes '강좌카테고리', '추천강좌', '정보광장', 'MyeduB2B', and '마이페이지' (highlighted with a red box and labeled '1)').

The left sidebar contains '마이페이지' (highlighted with a red box), '나의수강현황', and '나의관심강좌'. Below these, there is a '1:1문의' section with a '내정보수정' button (highlighted with a red box and labeled '2)').

The main content area is titled '내정보수정' and contains a form with the following fields:

ID	cku2025
이름 *	가톨릭관동대학교
E-mail *	cku2025 @ cku.ac.kr <small>직접입력</small>
전화번호 *	010 - 1234 - 1234
소속 *	가톨릭관동대학교
학년	1학년
학번	

At the bottom of the page, there are three buttons: '정보변경', '비밀번호변경', and '회원탈퇴' (all highlighted with a red box and labeled '3)').

수강신청(Step1)

로그인 후 강의 목록에서 수강신청 후 강좌를 수강하실 수 있습니다

강좌카테고리

전체과정

경영

교양

어학

자적

직무

추천과정

국가공인 데이터분석 준전문가(ADsP) 자격증 취득 과정

국가공인 데이터분석 준전문가(ADsP) 자격증 취득 과정

국가공인 데이터분석 준전문가(ADsP) 자격증 취득 과정

국가공인 데이터분석 준전문가(ADsP) 자격증 취득 과정

'전체과정' 클릭 시 수강 가능한 전체 과정을 확인할 수 있습니다

'추천과정'에서도 썸네일을 클릭하면 해당 과정을 확인하실 수 있습니다

강좌카테고리

전체과정

국가공인 SQL 개발자(SQLD) 자격증 취득 과정 Part.2

국가공인 SQL 개발자(SQLD) 자격증 취득 과정 Part.1

국가공인 SQL 개발자(SQLD) 자격증 취득 과정 Part.3

데이터 마이닝 & 빅데이터 실무

강의 목록 확인

수강신청(Step2)

강제과제

- 경영정보시각화능력 취득 과정_필기
- 경영정보시각화능력 취득 과정_실기
- [2025] 국가공인 SQL 개발자(SQLD) 자격증 취득 과정 Part.2
- [2025] 국가공인 SQL 개발자(SQLD) 자격증 취득 과정 Part.3
- [2025] 국가공인 SQL 개발자(SQLD) 자격증 취득 과정 Part.1
- AdsP 자격증 취득을 위한 데이터 마이닝 & 빅데이터 실무

강의 목록 확인

수강하길 희망하는 과정 클릭 시 해당 과정의 세부 강의 설명 페이지로 이동합니다

수강신청

'수강신청'버튼을 클릭하여
수강 신청 합니다

수강신청(Step3)

The screenshot shows the e-Myedu website interface. At the top, there is a search bar and navigation links for '강좌카테고리', '추천강좌', '정보광장', 'MyeduB2B', and '마이페이지'. The main content area features a course card for '경영정보시각화능력 취득 과정_필기' (Business Information Visualization Ability Acquisition Course - Written Exam) with a red box highlighting the '수강신청' (Apply) button. A red text overlay reads: '수강신청' 버튼을 클릭하여 수강 신청 합니다.

The screenshot shows a modal window titled '수강신청하기' (Apply for Course) overlaid on the website. The modal contains a table with the following information:

신청정보	
강의명	경영정보시각화능력 취득 과정_필기
수강신청	2025-06-01 ~ 2025-12-31
과정운영	2025-06-01 ~ 2025-12-31

At the bottom of the modal, there is a blue button labeled '신청하기' (Apply) which is highlighted with a red box. A red text overlay reads: '신청하기' 버튼을 눌러 수강 신청을 완료합니다.

나의 강의실 [강의보기]

e-Myedu 로그아웃 마이페이지

찾고 싶은 강의를 입력하세요.

강좌카테고리 추천강좌 정보광장 MyeduB2B **마이페이지**

마이페이지

교육구분	교육과정명	기간	강의실입장	수강취소	수강후기
online	경영정보시각화능력 취득 과정_필기	2025-06-01~2025-12-31	강의실입장	취소	작성

나의수강현황

나의관심강좌

1:1문의

내정보수정

수강 신청한 과목은 상단 메뉴의 '마이페이지' 에서 확인 가능합니다.

"강의실입장" 버튼을 누르시면 나의 강의실로 이동하고 강의를 들으실수 있습니다

[] 나의 강의실

강의실명

경영정보시각화능력 취득 과정_필기

- 학습기간: 2025-01-01~2025-05-02
- 학습자료: 학습 자료 없음
- 수업여부: 미수료

• 과제상세정보 더보기 >

학습목표

○ 경영정보시각화능력 기초 이해
경영과 정보의 관계를 파악하고, 부문별 경영정보시스템의 역할을 이해한다. 기업 내부정보와 마케팅, 영업, 공급관리 정보의 기본 개념을 습득한다.

○ 데이터 관리 및 활용 역량 강화
데이터 파일 시스템과 데이터베이스의 구성 요소를 학습하여 데이터를 효율적으로 관리하는 방법을 이해한다.
데이터 변환 및 시각화 디자인의 기본 원리를 습득하여 다양한 데이터의 구조를 시각화할 수 있는 능력을 기른다.

○ Power BI를 활용한 데이터 시각화 실습
파일 읽기, 데이터 변환, 데이터 빌드와 같은 기본 조작을 통해 데이터 전처리 능력을 습득한다.
데이터 필터링, 쿼리 병합/추가, 다양한 열 추가 등 실무 활용 능력을 강화한다.
데이터 플랫폼, 쿼리 병합/추가, 다양한 열 추가 등 실무 활용 능력을 강화한다.
데이터 플랫폼 쿼리 병합/추가, 다양한 열 추가 등 실무 활용 능력을 강화한다.

• 학습일정

[강의보기] 버튼을 눌러 강의 수강

순번	강의명	학습일	강의시간	수강시간(분)	수강시작여부	강의보기	다시보기
1	01강. 경영정보시각화능력 소개		26	0 (0.0%)	N	보기	
2	02강. 경영과 정보		50	0 (0.0%)	N	보기	
3	03강. 부문별 활동 관련 정보 및 경영정보시스템		41	0 (0.0%)	N	보기	
4	04강. 기업 내부정보 파악		48	0 (0.0%)	N	보기	
5	05강. 마케팅-영업 기본 정보		49	0 (0.0%)	N	보기	
6	06강. 공급관리(생산운영관리) 기본 정보		41	0 (0.0%)	N	보기	
7	07강. 데이터 해석 및 활용		44	0 (0.0%)	N	보기	
8	08강. 데이터 파일 시스템		47	0 (0.0%)	N	보기	
9	09강 데이터베이스 구성 요소/데이터 가공		43	0 (0.0%)	N	보기	
10	10강. 데이터 변환/시각화디자인 기본원의 이해		46	0 (0.0%)	N	보기	

과정시간표는 교육진행 상황에 따라 변경될 수 있습니다.

<나의 강의실 화면>

나의 강의실 [강의보기]

[강의보기] 버튼 클릭 시 강의 팝업 창이 열립니다.

The image shows a screenshot of a learning management system (LMS) interface. The main content area displays a course overview for '경영정보시각화능력 취득 과정_필기' (Business Information Visualization Ability Acquisition Course - Written Exam). The course title is '01강. 경영정보시각화능력 소개' (01. Introduction to Business Information Visualization Ability). The main text reads '경영정보시각화능력 국가 기술자격 취득 과정 (필기) 1강 경영정보시각화능력 소개' (Business Information Visualization Ability National Technical Qualification Acquisition Course (Written Exam) 01. Introduction to Business Information Visualization Ability). A red arrow points to a play button icon in the center of the text, labeled '강의 실행 버튼' (Video Start Button).

Below the main content, there is a video player interface. The player shows a dropdown menu for '유동/마케팅' (Mobile/Marketing) with options: '유통관리사' (Distribution Manager), '맞춤형화장품조제관리사' (Customized Cosmetics Formulation Management Specialist), '전자상거래관리사' (E-commerce Management Specialist), and '전자상거래운용사' (E-commerce Operation Specialist). The '응시자격' (Eligibility) section states '제한없음(단, 실기 시험은 필기 합격 후 2년 이내에는 실기 시험 응시 가능)' (No restrictions (but, practical exam is possible within 2 years after passing the written exam)). The '시험과목' (Exam Subjects) section is empty. The video player controls include a play/pause button, a volume icon, a progress bar, and a speed control button set to '1x'. A red box highlights the play/pause and volume controls, labeled '볼륨 및 강의 위치 선택 바' (Volume and Lecture Position Selection Bar). Another red box highlights the speed control button, labeled '속도 조절 버튼 및 전체화면' (Speed Control Button and Full Screen).